


Pistes graphiques - lettre

A




Reproduis les lettres avec la pâte à modeler en t'aidant des pistes graphiques.



Avec un crayon, écris et termine la ligne de «A».

Pistes graphiques - lettre

B




Reproduis les lettres avec la pâte à modeler en t'aidant des pistes graphiques.



Avec un crayon, écris et termine la ligne de «B».

Pistes graphiques - lettre

C




Reproduis les lettres avec la pâte à modeler en t'aidant des pistes graphiques.



Avec un crayon, écris et termine la ligne de «C».

Pistes graphiques - lettre

D



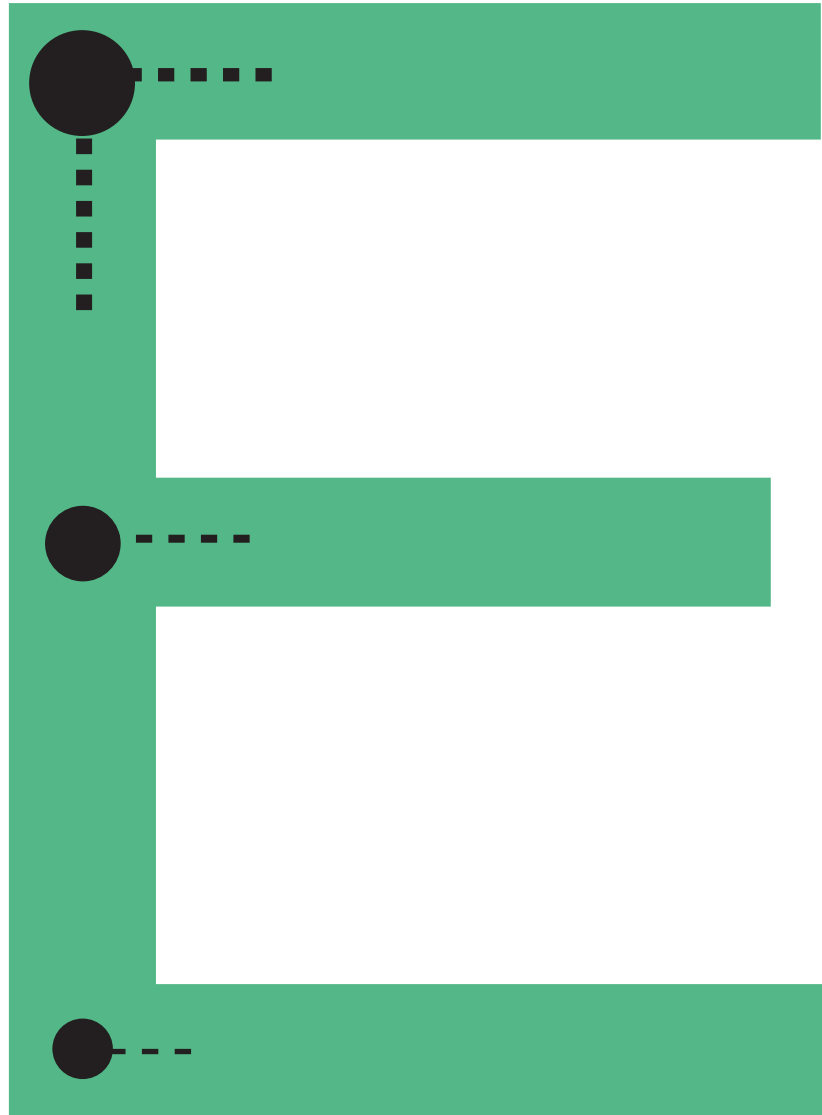
Reproduis les lettres avec la pâte à modeler en t'aidant des pistes graphiques.



Avec un crayon, écris et termine la ligne de «D».

Pistes graphiques - lettre

E



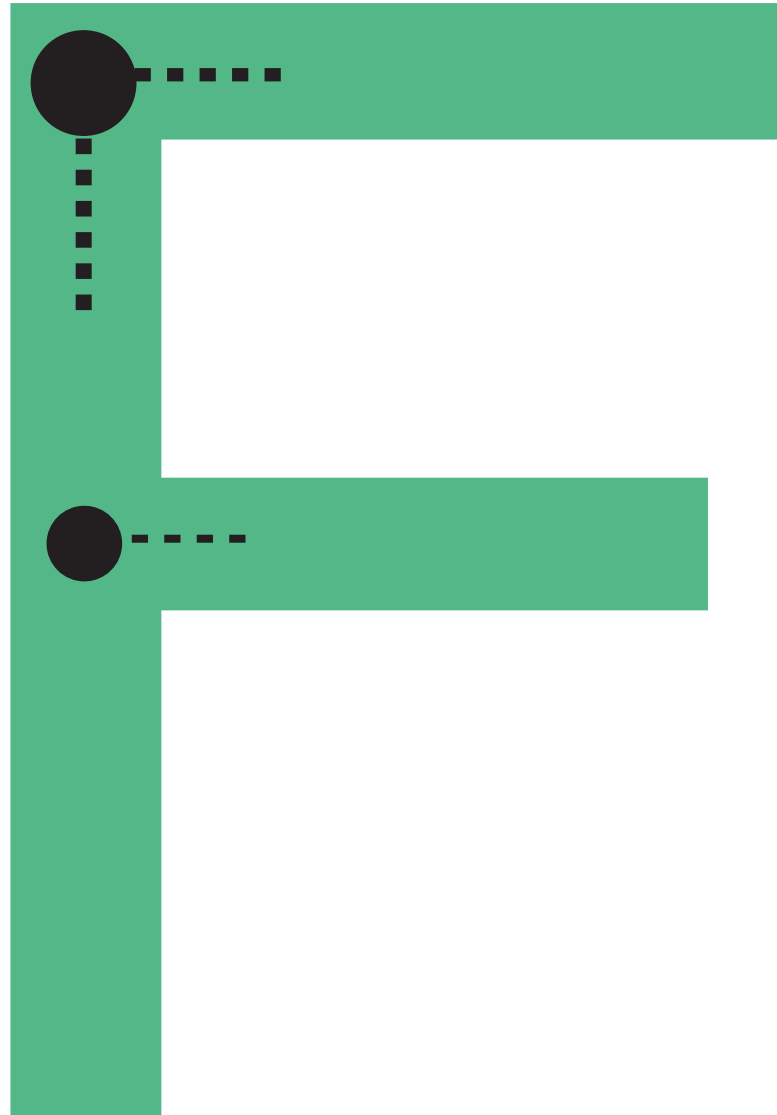
Reproduis les lettres avec la pâte à modeler en t'aidant des pistes graphiques.



Avec un crayon, écris et termine la ligne de «E».

Pistes graphiques - lettre

F



Reproduis les lettres avec la pâte à modeler en t'aidant des pistes graphiques.



Avec un crayon, écris et termine la ligne de «F».

Pistes graphiques - lettre

G



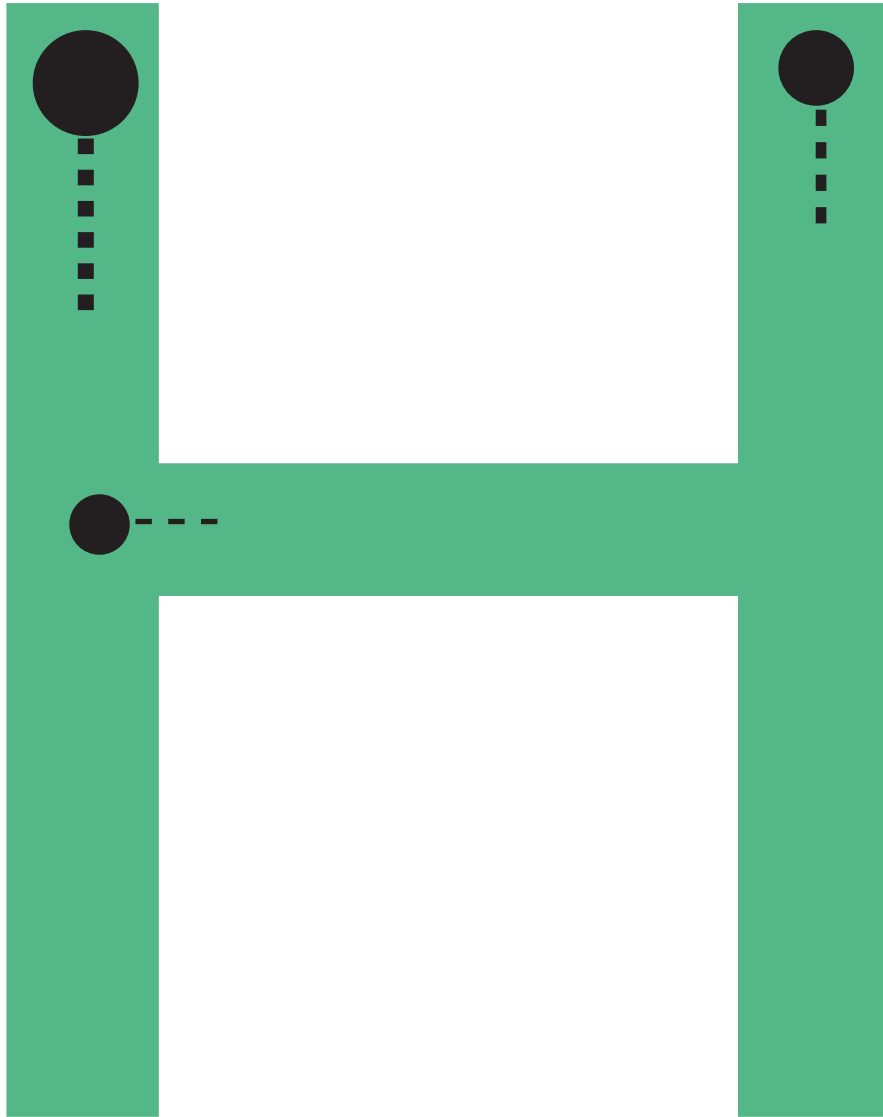
Reproduis les lettres avec la pâte à modeler en t'aidant des pistes graphiques.



Avec un crayon, écris et termine la ligne de «G».

Pistes graphiques - lettre

H



Reproduis les lettres avec la pâte à modeler en t'aidant des pistes graphiques.



Avec un crayon, écris et termine la ligne de «H».

Pistes graphiques - lettre

I



Reproduis les lettres avec la pâte à modeler en t'aidant des pistes graphiques.



Avec un crayon, écris et termine la ligne de «I».

Pistes graphiques - lettre

J



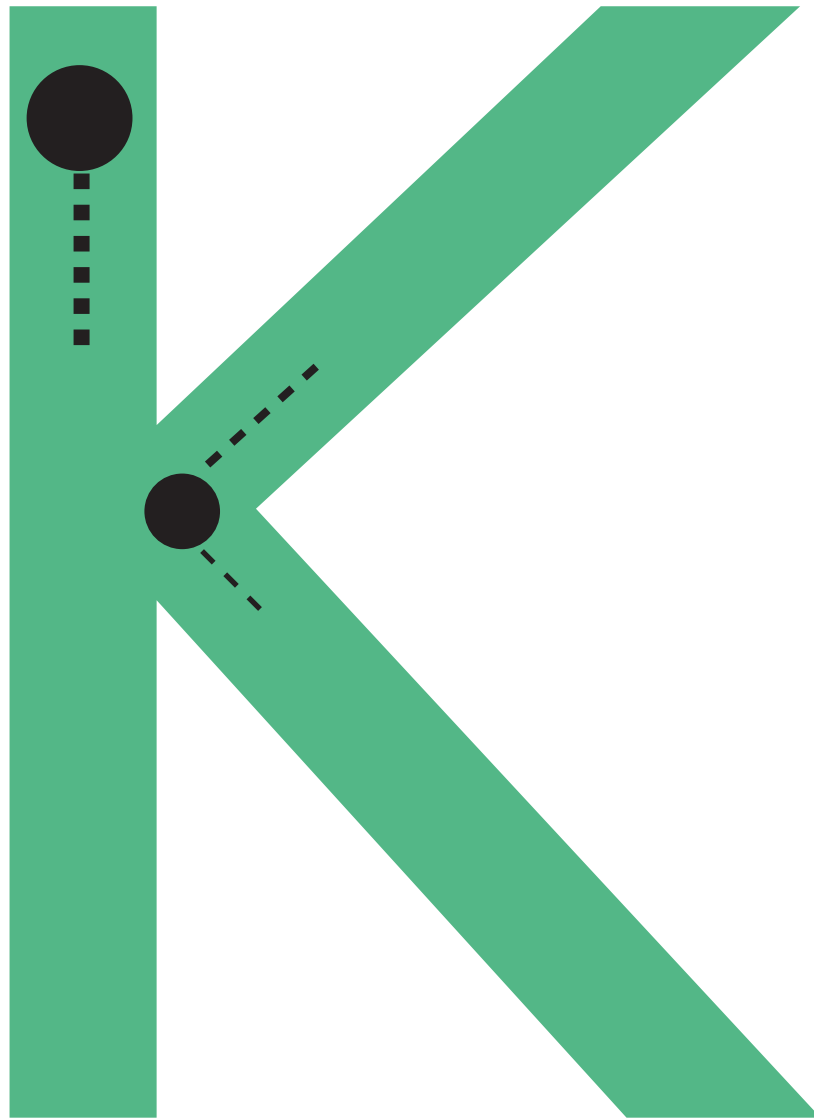
Reproduis les lettres avec la pâte à modeler en t'aidant des pistes graphiques.




Avec un crayon, écris et termine la ligne de «J».

Pistes graphiques - lettre

K




Reproduis les lettres avec la pâte à modeler en t'aidant des pistes graphiques.



Avec un crayon, écris et termine la ligne de «K».

Pistes graphiques - lettre

L




Reproduis les lettres avec la pâte à modeler en t'aidant des pistes graphiques.



Avec un crayon, écris et termine la ligne de «L».

Pistes graphiques - lettre

M




Reproduis les lettres avec la pâte à modeler en t'aidant des pistes graphiques.



Avec un crayon, écris et termine la ligne de «M».

Pistes graphiques - lettre

N




Reproduis les lettres avec la pâte à modeler en t'aidant des pistes graphiques.




Avec un crayon, écris et termine la ligne de «N».

Pistes graphiques - lettre

O




Reproduis les lettres avec la pâte à modeler en t'aidant des pistes graphiques.



Avec un crayon, écris et termine la ligne de «O».

Pistes graphiques - lettre

P



Reproduis les lettres avec la pâte à modeler en t'aidant des pistes graphiques.



Avec un crayon, écris et termine la ligne de «P».

Pistes graphiques - lettre

Q




Reproduis les lettres avec la pâte à modeler en t'aidant des pistes graphiques.



Avec un crayon, écris et termine la ligne de «Q».

Pistes graphiques - lettre

R



Reproduis les lettres avec la pâte à modeler en t'aidant des pistes graphiques.



Avec un crayon, écris et termine la ligne de «R».

Pistes graphiques - lettre

S




Reproduis les lettres avec la pâte à modeler en t'aidant des pistes graphiques.



Avec un crayon, écris et termine la ligne de «S».

Pistes graphiques - lettre

T




Reproduis les lettres avec la pâte à modeler en t'aidant des pistes graphiques.



Avec un crayon, écris et termine la ligne de «T».

Pistes graphiques - lettre

U



Reproduis les lettres avec la pâte à modeler en t'aidant des pistes graphiques.



Avec un crayon, écris et termine la ligne de «U».

Pistes graphiques - lettre

V



Reproduis les lettres avec la pâte à modeler en t'aidant des pistes graphiques.



Avec un crayon, écris et termine la ligne de «V».

Pistes graphiques - lettre

W




Reproduis les lettres avec la pâte à modeler en t'aidant des pistes graphiques.



Avec un crayon, écris et termine la ligne de «W».

Pistes graphiques - lettre

X




Reproduis les lettres avec la pâte à modeler en t'aidant des pistes graphiques.



Avec un crayon, écris et termine la ligne de «X».

Pistes graphiques - lettre

Y




Reproduis les lettres avec la pâte à modeler en t'aidant des pistes graphiques.



Avec un crayon, écris et termine la ligne de «Y».

Pistes graphiques - lettre

Z



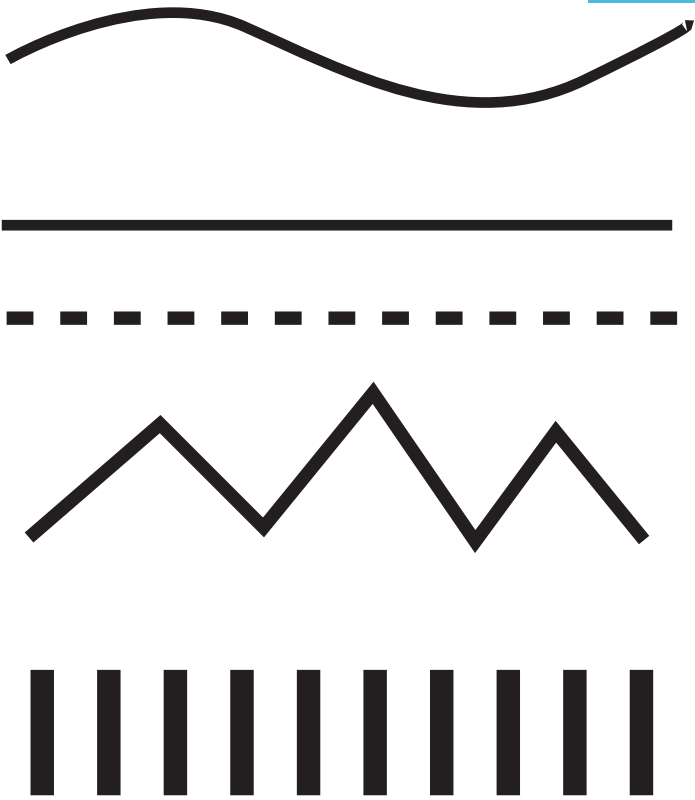
Reproduis les lettres avec la pâte à modeler en t'aidant des pistes graphiques.




Avec un crayon, écris et termine la ligne de «Z».

Reproduis les tracés suivants sur la pâte à modeler à l'aide d'un crayon à papier.


1




2



3




4




Dessine mon visage en pâte à modeler



Dibujo mi cara con plastilina





Dessine mon visage en pâte à modeler
Dibujo mi cara con plastilina




Habille moi en pâte à modeler !
¡Vísteme con plastilina!



Habille moi en pâte à modeler !
¡Vísteme con plastilina!



Ajoute des pétales en pâte à modeler !
¡Añade los pétalos con plastilina!



Invente ton jardin fleuri en pâte à modeler !
¡Inventa un jardín con flores de plastilina!



www.hoptoys.fr / www.hoptoys.es



A TABLE !
¡A la mesa!



www.hoptoys.fr / www.hoptoys.es









Fabrique ces aliments en pâte à modeler et prépare ton assiette.

Fabrica estos alimentos en plastilina y prepara tu plato.



Fabrique ces aliments en pâte à modeler et prépare ton assiette.

Fabrica estos alimentos en plastilina y prepara tu plato.



Ecris les lettres ci-dessous en pâte à modeler.

Escribe las letras en plastilina.

A

B

C

D

E

F

G

H

Ecris les lettres ci-dessous en pâte à modeler.

Escribe las letras en plastilina.

I J K L M

N O P Q

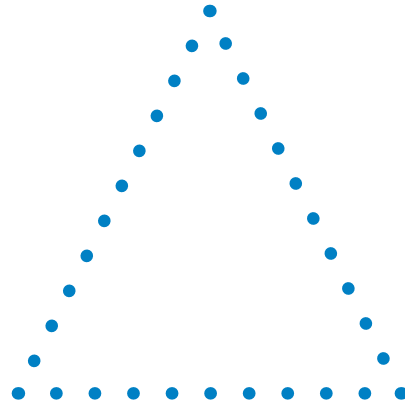




Ecris les lettres ci-dessous en pâte à modeler.

Escribe las letras en plastilina.


R S T U V

W X Y Z

Redessine les formes ci-dessous en pâte à modeler.
Re dibuja las formas con plastilina.



Reproduis les tracés ci-dessous en pâte à modeler.
Reproducir los trazos con plastilina.



Invente le corps de la chenille en pâte à modeler.
Completa el cuerpo de la oruga con plastilina.



???



Invente le corps de la chenille en pâte à modeler.
Completa el cuerpo de la oruga con plastilina.




???



Fabrique le bon nombre de grains de raisin en pâte à modeler.


Fabrica los granos de uva con plastilina.



9

**grains de raisin
verts**


9 granos de uva verde



6

**grains de raisin
roses**

6 granos de uva rosa



10

**grains de raisin
rouges**

10 granos de uva roja

Rajoute une jolie couronne en pâte à modeler sur la tête de ce bon roi.



Rajoute les accessoires manquants
à ce pauvre bonhomme de neige !



Fabrique en pâte à modeler les lunettes,
le bonnet et l'écharpe du skieur.

